



NADBUŻAŃSKA SZEROKOPASMOVA
SIEĆ DYSTRYBUCYJNA

Instrukcja korzystania z darmowego limitowanego internetu udostępnionego w hotspotach (PIAP) uruchomionych w ramach projektu pn: „Budowa Nadbużańskiej Szerokopasmowej Sieci Dystrybucyjnej - realizacja I i II etapu”


Podstawowe definicje:

PIAP – (ang. Public Internet Access Poin) publiczne punkty dostępu do internetu.

Hotspot (ang. hot spot – „gorący punkt”) – otwarty punkt dostępu, umożliwiający połączenie z Internetem, najczęściej za pomocą sieci bezprzewodowej opartej na standardzie Wi-Fi.



Hotspot zamontowany na słupie.



Hotspot zamontowany na budynku.

Krok 1

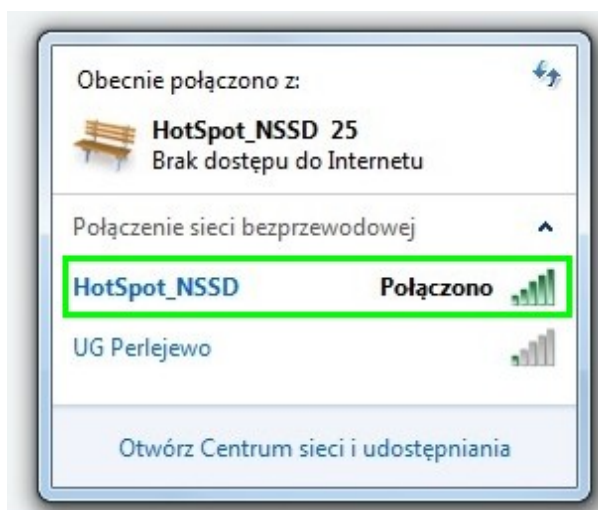
Za pomocą urządzenia obsługującego technologię Wi-Fi (np.: laptop, tablet, smartfon itp.) odnajdujemy sieć wysyłąną z hotspota tj.: „**HotSpot_NSSD**”

UWAGA !!!

Zasięg sygnału WI FI z hotspota jest ograniczony i zależy od ukształtowania oraz zabudowy terenu.

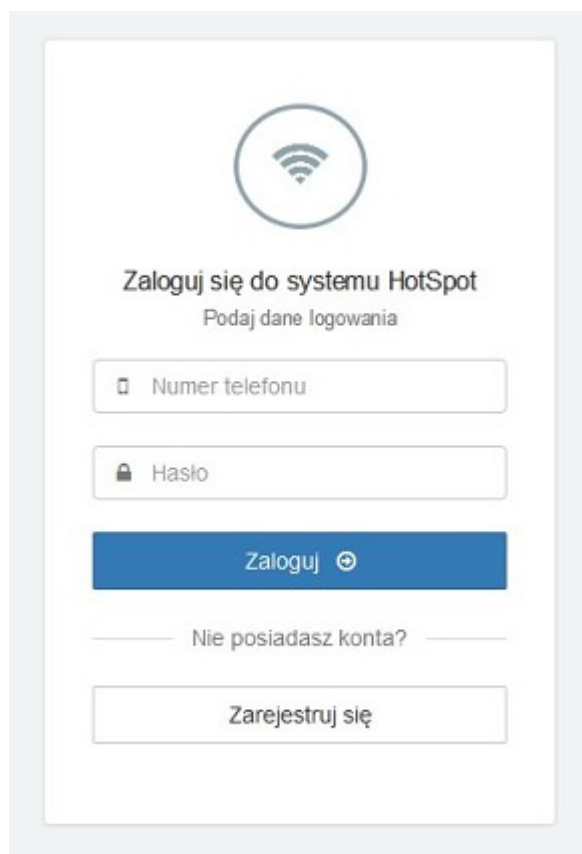
Krok 2

Po wykryciu przez urządzenie sieci „HotSpot_NSSD” należy nawiązać połączenie klikając przycisk połącz na wskazaną sieć.



Krok 3

Uruchamiamy przeglądarkę internetową i próbujemy otworzyć konkretną stronę www. Wyświetli się okno do logowania/rejestracji.



Krok 4

Użytkownicy korzystający pierwszy raz z sieci „HotSpot_NSSD” muszą dokonać rejestracji. W tym celu klikają „zarejestruj się”.

Następnie zostaną poproszeni o podanie następujących danych:

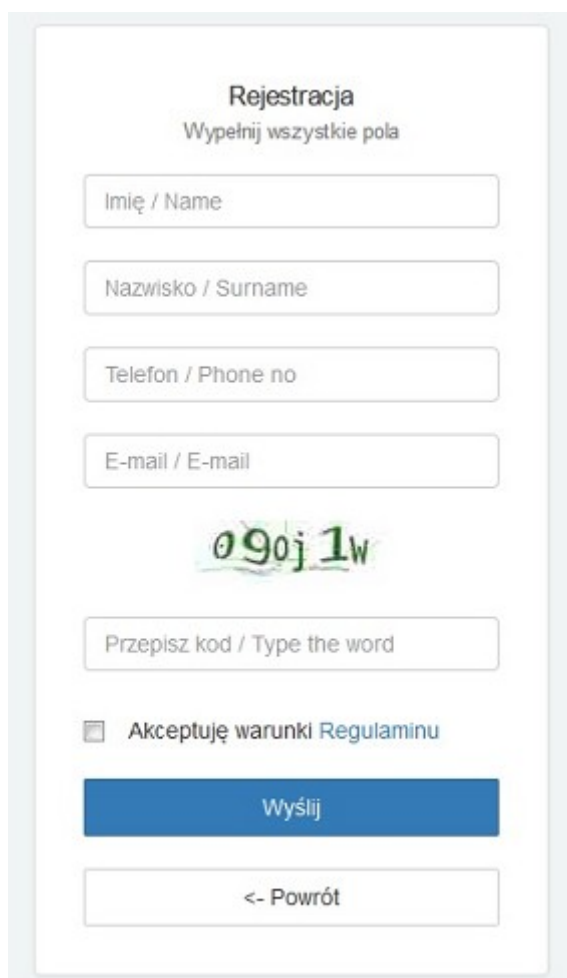
- imię,
- nazwisko,
- numer telefonu,
- adres e-mail.

Przed dokonaniem rejestracji poprzez wciśnięcie przycisku „wyślij” konieczne należy zapoznać się z załączonym regulaminem określającym warunki korzystania z bezpłatnego dostępu do internetu.

Po akceptacji warunków regulaminu przepisujemy kod z obrazka i klikamy „wyślij”

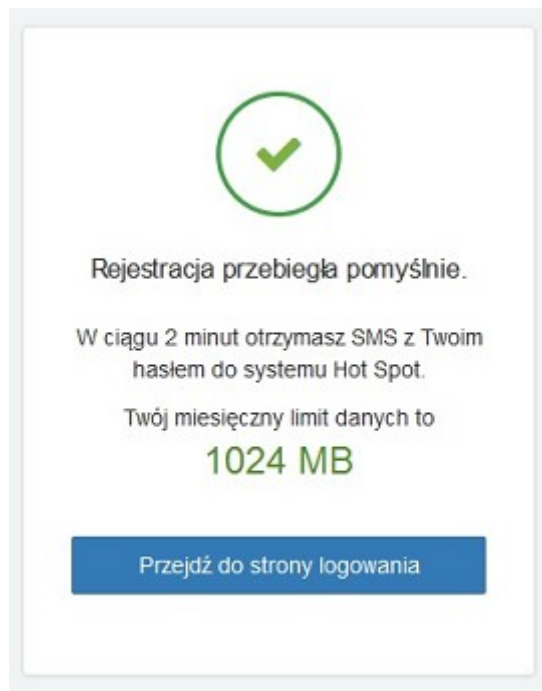
Na wskazany przy rejestracji numer telefonu przesłane zostanie hasło do logowania się do sieci.

Rejestracja dokonywana jest tylko raz dla każdego użytkownika.



The image shows a registration form titled "Rejestracja" (Registration) with the instruction "Wypełnij wszystkie pola" (Fill in all fields). The form contains the following elements:

- Input field: "Imię / Name"
- Input field: "Nazwisko / Surname"
- Input field: "Telefon / Phone no"
- Input field: "E-mail / E-mail"
- Image: A CAPTCHA image showing the text "090j 1w" in a stylized font.
- Input field: "Przepisz kod / Type the word"
- Checkbox: "Akceptuję warunki Regulaminu" (I accept the Terms and Conditions)
- Submit button: "Wyślij" (Send)
- Back button: "<- Powrót" (Back)



Krok 5

Po udanej rejestracji można nawiązać połączenie z internetem poprzez wpisanie do okna logowania swojego numeru telefonu i przesłanego hasła.

Przy każdym kolejnym logowaniu użytkownik zostanie poinformowany o wielkości swojego limitu danych do wykorzystania w danym miesiącu (1024 MB/miesiąc).

